

Omnipod

Insulinpump

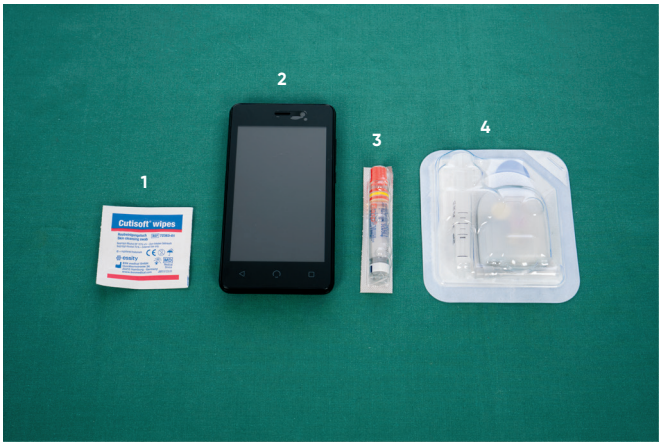


SÖDERSJUKHUSET

Sachsska
barn- och ungdomssjukhuset

En del av Södersjukhuset





1. Tvättilapp
2. Handenhet
3. Insulinampull
4. Pod



Öppna förpackningen



Skruva fast kanylen på sprutan




Ta av skyddet



Dra upp insulin i sprutan



Fyll poden med insulin tills det piper



Tryck på handenheten
Nu förbereds poden



Välj plats på magen och tvätta



Bryt av stickskyddet på poden



Dra bort båda skydden



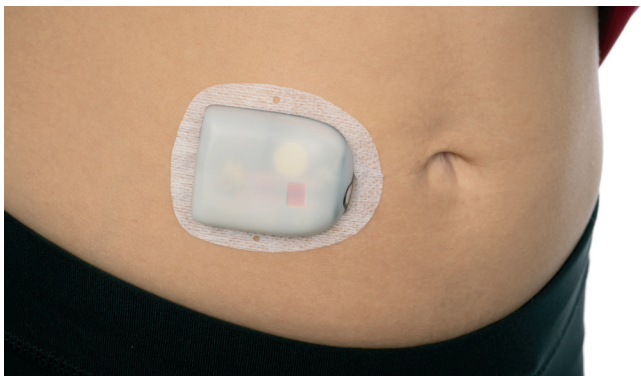
Sätt fast poden på magen



Dra fingret på plåstret runt poden



Tryck på handenheten
Du kommer att höra klickande ljud när slangen
sätts på plats



Kontrollera att rutan på poden blivit rosa



Nu är det klart och du kan med hjälp av pumpen ge insulin



Framtaget av Diabetesmottagningen och Lekterapi.

